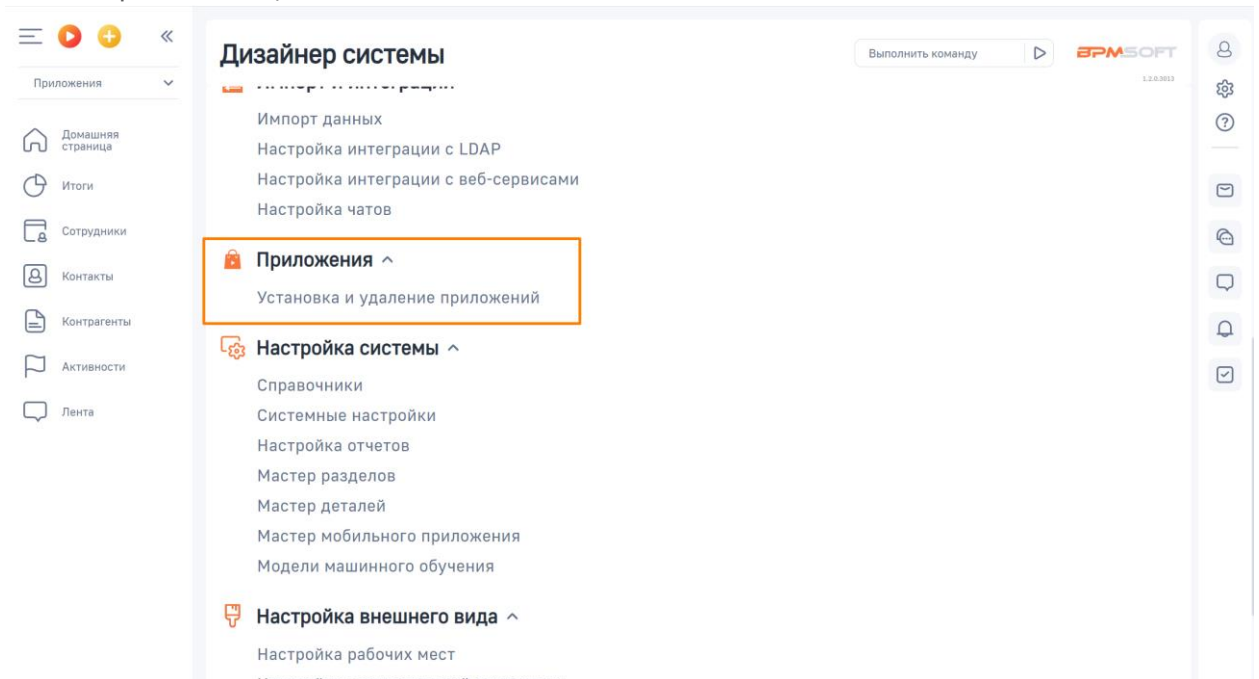




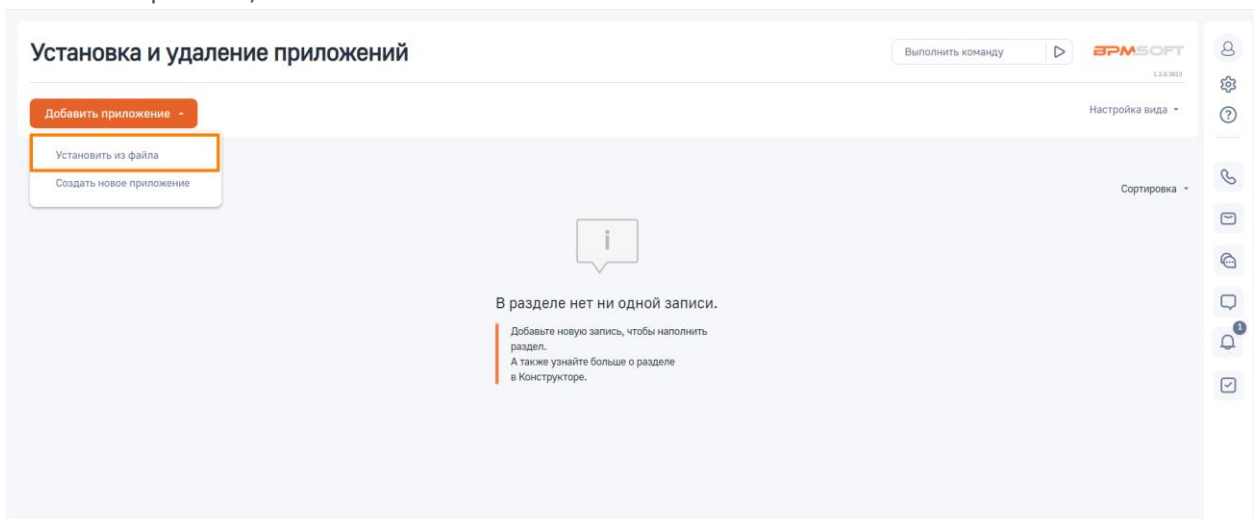
# Инструкция по установке Гуд Дизайнер Фидов ВРМSoft

Для корректной работы Дизайнера фидов необходимо выполнить следующие действия по установке:

1. Получить от вендора пакет;
2. В дизайнера системы перейти в раздел Приложения -> Установка и удаление приложений;




3. В открывшемся окне перейти по кнопке «Добавить приложения» -> «Установить из файла»;



4. Выбрать пакет, полученный от вендора;

Установка и удаление приложений

Выполнить команду  EPMSOFT 1.43.3884

[Добавить приложение](#) Настройка вида

Фильтры/группы Сортировка

Название	Издатель	Дата последнего обнов...	Дата установки	Email поддержки	Ссылка на Marketplace
Гуд Дизайнер Фидов v.1.0.0			08.08.2024		

