

Установка дополнения «ОР Древовидный реестр для BPMSoft»

Для того чтобы установить дополнение «ОР Древовидный реестр для BPMSoft», необходимо:

1. Перейти в дизайнер системы.

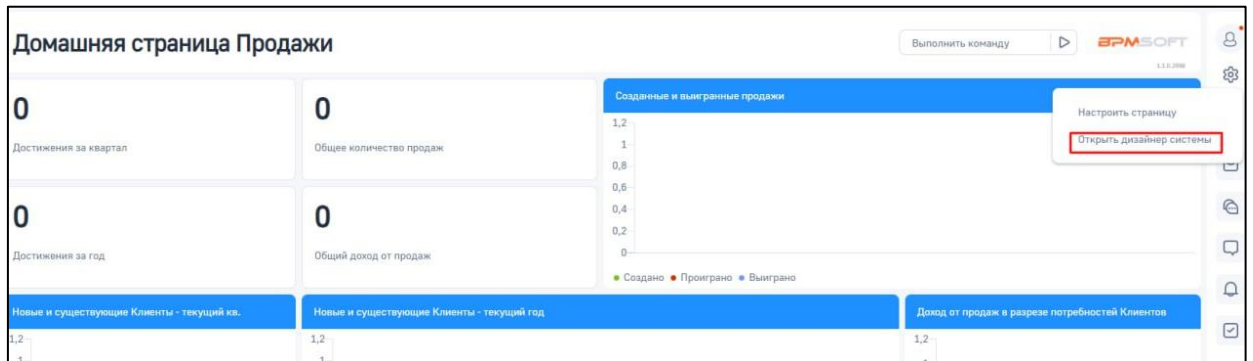


Рис. 1.1. – Переход в дизайнер системы

2. Открыть раздел «Установка и удаление приложений».



Рис. 1.2. – Дизайнер системы, пункт «Установка и удаление приложений»

3. Нажать «Добавить приложение» - «Установить из файла».

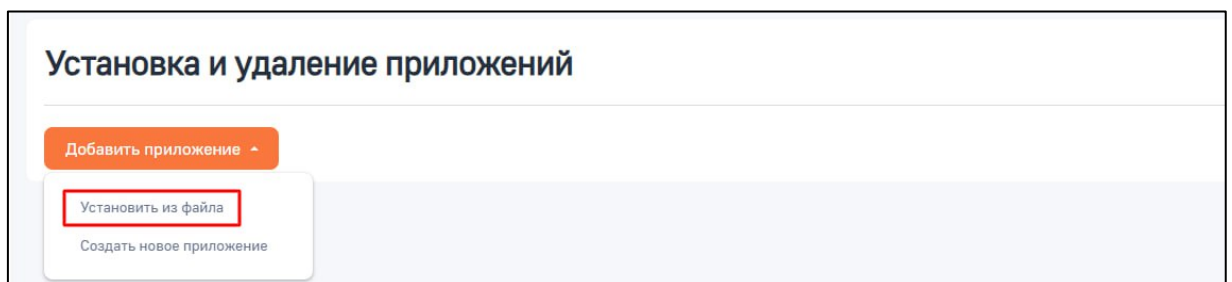


Рис. 1.3. – Выбор файла для установки

4. В открывшейся вкладке нажать «Выбрать файл» и в открывшемся окне выбрать пакет с дополнением HierarchicalSection_v.03.01.

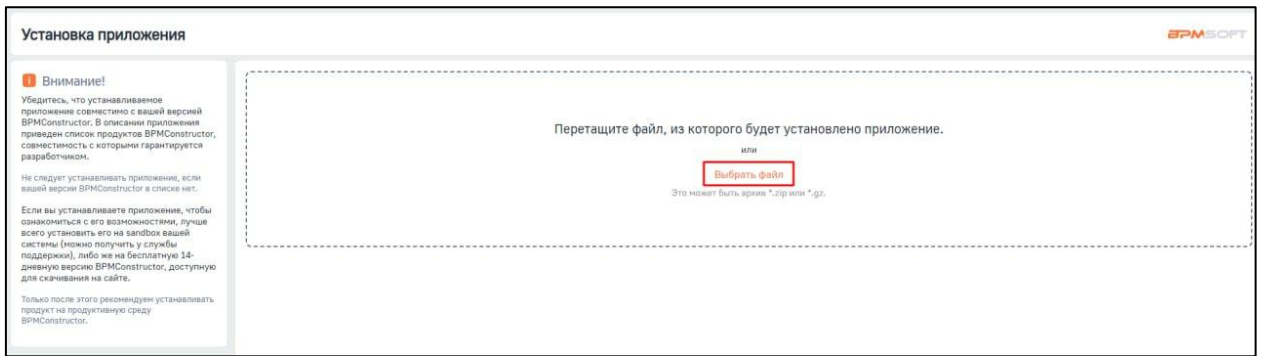


Рис. 1.4. – Выбор файла для установки

5. Дождаться установки пакета и перейти в конфигуратор системы.
6. Выбрать текущий пакет и нажать «Свойства».

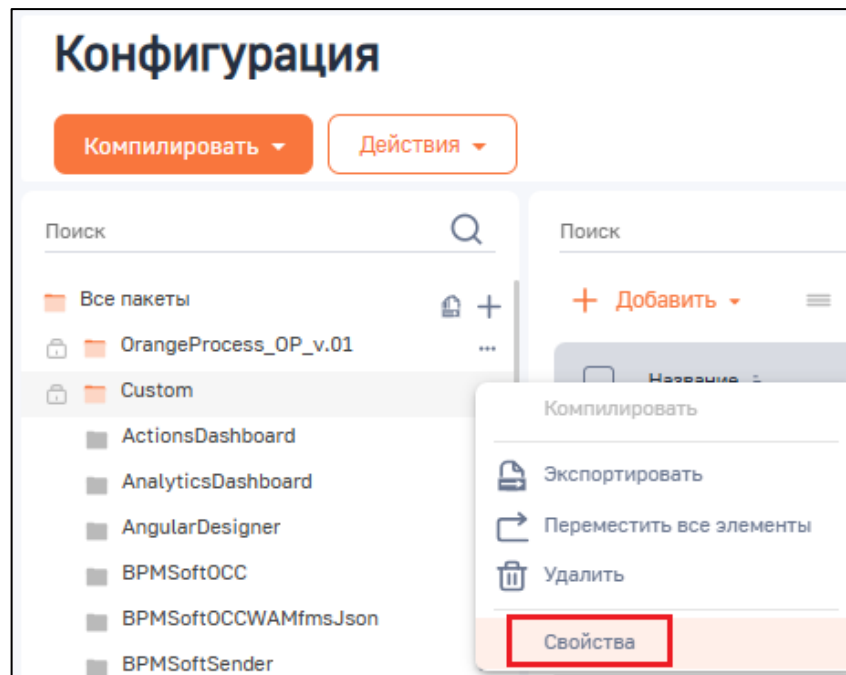


Рис. 1.5. – Выбор пункта «Свойства пакета»

7. В блоке «Зависит от пакета» проверить наличие установленного пакета, если его нет – добавить.




Рис. 1.6. – Установка зависимостей текущего пакета

8. Компилировать систему.