



ООО «Л-ИЦР»
ИНН 9731003910
129075, г. Москва, проезд Мурманский, д. 14, корп. 1
+7 (495) 909-91-66
bpm@lanit.ru
lanitbpm.ru



**ИНСТРУКЦИЯ ПОЛЬЗОВАТЕЛЯ
ДОПОЛНЕНИЯ
LICR Официальные курсы валют для BPMSoft
(Exchange Rates Central Bank)
версия 1.0.0**

ОГЛАВЛЕНИЕ

1 Работа со справочником «Валюты ЦБ РФ»	3
1.1 Просмотр реестра справочника	3
1.2 Карточка валюты.....	4
1.3 Добавление валюты	6
1.4 Удаление валюты	7
1.5 Проставление отметки для загрузки курсов валют.....	8
1.6 Снятие отметки для загрузки курсов валют	8
1.7 Изменение данных о валюте	9

1 Работа со справочником «Валюты ЦБ РФ»

При работе со справочником «Валюты ЦБ РФ» Пользователь может выполнять следующие действия:

1. Просматривать данные в реестре справочника
2. Добавлять валюту
3. Удалять валюту
4. Проставлять отметку о включении валюты в загрузку
5. Снимать отметку о включении валюты в загрузку
6. Изменять данные о валюте

1.1 Просмотр реестра справочника

Для просмотра реестра справочника перейдите в раздел «Справочники» и откройте справочник «Валюты ЦБ РФ» (рис. 1).

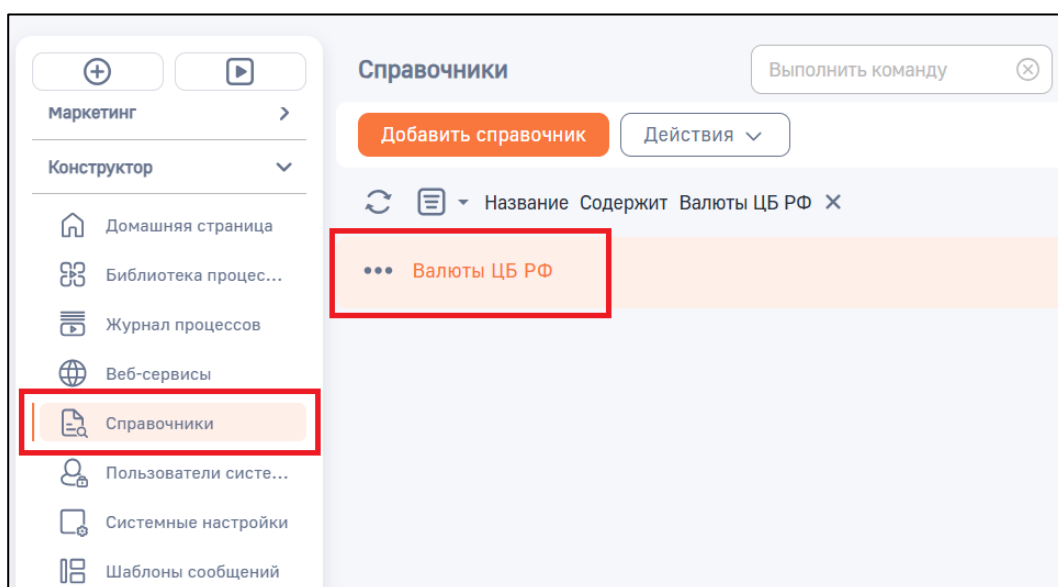


Рисунок 1 – Раздел «Справочники»

Открылся реестр справочника. По умолчанию у валют Российский рубль, Юань, Доллар США, Белорусский рубль, Тенге заполнен признак «Загружать курс валюты из ЦБ РФ» (рис. 2).

Цифров...	Буквен...	Номинал	Название	Дата ку...	Курс	Курс за...	Прямой...	Обратн...	Загруз...
933	BYN	1	Белорусский рубль	10.02.2026	27,01720000	27,01720000	27,01720000	0,03701346	Да
156	CNY	1	Юань	10.02.2026	11,16770000	11,16770000	11,16770000	0,08954395	Да
643	RUB	1	Российский рубль	10.02.2026	1,00000000	1,00000000	1,00000000	1,00000000	Да
398	KZT	100	Тенге	10.02.2026	15,69860000	0,15698600	0,15698600	6,36999478	Да
840	USD	1	Доллар США	10.02.2026	77,65020000	77,65020000	77,65020000	0,01287827	Да
702	SGD	0	Сингапурский доллар		0,00000000	0,00000000	0,00000000	0,00000000	Нет
826	GBP	0	Фунт стерлингов		0,00000000	0,00000000	0,00000000	0,00000000	Нет

Рисунок 2 – Общий вид реестра справочника «Валюты ЦБ РФ»

В реестре справочника выведены колонки в следующем порядке: «Цифровой код», «Буквенный код», «Номинал», «Название», «Дата курса ЦБ РФ», «Курс», «Курс за 1 единицу валюты», «Прямой курс», «Обратный курс» и «Загружать курс из ЦБ РФ».

Колонки «Курс», «Курс за 1 единицу валюты», «Прямой курс» и «Обратный курс» хранят курсы указанной валюты, полученные из ЦБ РФ.

- «Курс» хранит цену одной денежной единицы по отношению к рублю без учёта кратности,
- «Курс за 1 единицу валюты» хранит цену одной денежной единицы по отношению к рублю с учётом кратности,
- «Прямой курс» заполняется значением отношения курса валюты за 1 единицу к курсу валюты учёта за 1 единицу на дату курса,
- «Обратный курс» заполняется значением отношения курса валюты учёта за 1 единицу к курсу валюты за 1 единицу на дату курса.

1.2 Карточка валюты

На карточке валюты (рис. 3) расположены поля, хранящие информацию о указанной валюте.

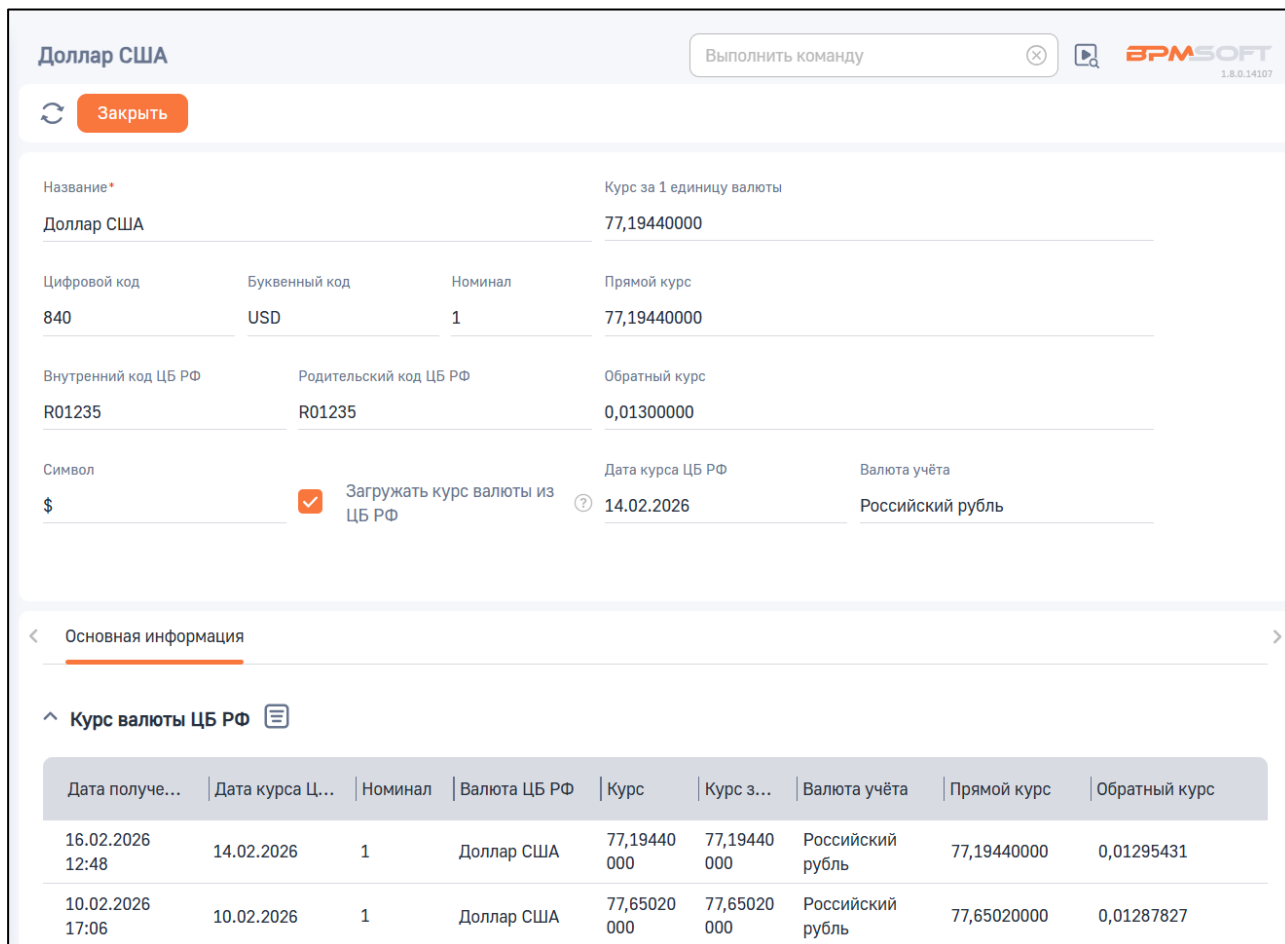


Рисунок 3 – Общий вид карточки валюты справочника «Валюты ЦБ РФ»

- Поле «Название» хранит название валюты из ЦБ РФ,
- Поле «Цифровой код» хранит цифровой код валюты из ЦБ РФ,
- Поле «Буквенный код» хранит буквенный код валюты из ЦБ РФ,
- Поле «Номинал» хранит номинал валюты из ЦБ РФ,
- Поле «Внутренний код ЦБ РФ» хранит внутренний код валюты ЦБ РФ,
- Поле «Родительский код ЦБ РФ» хранит родительский код валюты ЦБ РФ,
- Поле «Символ» хранит символ валюты,
- Поле «Загружать курс валюты из ЦБ РФ» хранит признак, нужно ли загружать указанный курс при выполнении загрузки курсов валют,
- Поле «Курс за 1 единицу валюты» хранит цену одной денежной единицы по отношению к рублю с учётом кратности,
- Поле «Прямой курс» заполняется значением отношения курса валюты за 1 единицу к курсу валюты учёта за 1 единицу на дату курса,
- Поле «Обратный курс» заполняется значением отношения курса валюты учёта за 1 единицу к курсу валюты за 1 единицу на дату курса,
- Поле «Дата курса ЦБ РФ» хранит дату курса валюты ЦБ РФ,


- Поле «Валюта учёта» хранит текущую валюту учёта, указанную в системной настройке «Валюта учёта»,
- Поля «Название», «Цифровой код», «Буквенный код», «Номинал», «Внутренний код ЦБ РФ» и «Родительский код ЦБ РФ» получены из ЦБ РФ.

Значения полей «Цифровой код», «Буквенный код» и «Номинал» не нужно изменять во избежание ошибок при загрузке курсов валют из ЦБ РФ. Это стоит делать только в случае изменения информации о валюте в ЦБ РФ.

Деталь «Курс валюты ЦБ РФ» хранит информацию о полученных курсах валюты за разные даты. Она расположена на карточке валюты на вкладке «Основная информация».

В детали отображены следующие поля:

- Поле «Дата получения» хранит дату получения значения курса валюты из ЦБ РФ,
- Поле «Дата курса ЦБ РФ» хранит дату курса валюты ЦБ РФ,
- Поле «Номинал» хранит номинал валюты из ЦБ РФ,
- Поле «Валюта ЦБ РФ» хранит название валюты, курс которой указан в записи детали,
- Поле «Курс» хранит цену одной денежной единицы по отношению к рублю без учёта кратности,
- Поле «Курс за 1 единицу валюты» хранит цену одной денежной единицы по отношению к рублю с учётом кратности,
- Поле «Валюта учёта» хранит название валюты учёта, относительно которой был рассчитан курс валюты,
- Поле «Прямой курс» заполняется значением отношения курса валюты за 1 единицу к курсу валюты учёта за 1 единицу на дату курса,
- Поле «Обратный курс» заполняется значением отношения курса валюты учёта за 1 единицу к курсу валюты за 1 единицу на дату курса.

Записи в детали по умолчанию отсортированы по дате курса ЦБ РФ от новых к старым. Для поиска конкретных исторических записей можно нажать на иконку  и воспользоваться быстрым фильтром.

1.3 Добавление валюты

1. Перейдите в справочник «Валюты ЦБ РФ» и нажмите на кнопку «Добавить» (рис. 4).

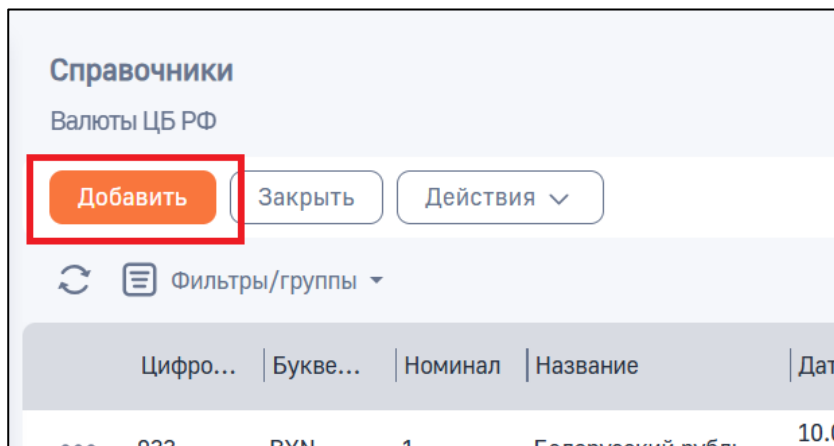


Рисунок 4 – Кнопка «Добавить» в реестре справочника «Валюты ЦБ РФ»

2. В карточке валюты внесите данные о валюте. Обязательными для успешной загрузки курса с сайта ЦБ являются поля: «Цифровой код», «Буквенный код», «Номинал» (рис. 5).

Рисунок 5 – Карточка записи при добавлении новой валюты

3. Нажмите на кнопку «Сохранить» или отмените добавление кнопкой «Отмена».

1.4 Удаление валюты

1. Перейдите в справочник «Валюты ЦБ РФ».
2. Выделите запись, которую необходимо удалить.
3. Нажмите на кнопку контекстного меню записи **...**.
4. Выберите пункт меню «Удалить».
5. Подтвердите удаление валюты нажав на кнопку «Да» во всплывающем окне (рис. 6).

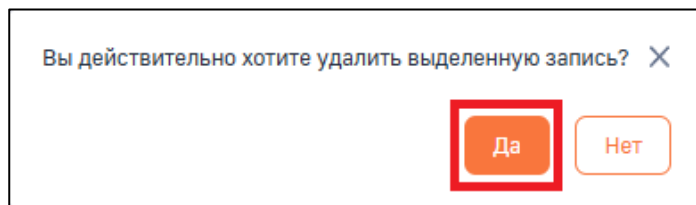


Рисунок 6 – Модальное окно подтверждения удаления записи

1.5 Проставление отметки для загрузки курсов валют

1. Перейдите в справочник «Валюты ЦБ РФ».
2. Дважды нажмите на запись, которую необходимо включить в список загрузки курсов валют.
3. В карточке валюты установите флажок (поставьте галочку) в чек-боксе «Загружать курс валюты из ЦБ РФ» (рис. 7).
4. Нажмите на кнопку «Сохранить» (или «Отмена» для выхода без изменений).

Название*		Курс за 1 единицу валюты	
Доллар США		77,19440000	
Цифровой код	Буквенный код	Номинал	Прямой курс
840	USD	1	77,19440000
Внутренний код ЦБ РФ	Родительский код ЦБ РФ	Обратный курс	
R01235	R01235	0,01300000	
Символ	<input checked="" type="checkbox"/> Загружать курс валюты из ЦБ РФ ?		Дата курса ЦБ РФ
\$			14.02.2026

Рисунок 7 – Для включения валюты в загрузку нужно поставить галочку в чек-боксе

1.6 Снятие отметки для загрузки курсов валют

1. Перейдите в справочник «Валюты ЦБ РФ».
2. Дважды нажмите на запись, в которой необходимо убрать отметку загрузки курсов валют.
3. В карточке валюты снимите флажок (уберите галочку) в чек-боксе «Загружать курс валюты из ЦБ РФ» (рис. 8).
4. Нажмите на кнопку «Сохранить» (или «Отмена» для выхода без изменений).

Название*			Курс за 1 единицу валюты
Доллар США			77,19440000
Цифровой код	Буквенный код	Номинал	Прямой курс
840	USD	1	77,19440000
Внутренний код ЦБ РФ	Родительский код ЦБ РФ	Обратный курс	
R01235	R01235	0,01300000	
Символ	<input type="checkbox"/> Загружать курс валюты из ЦБ РФ ?		Дата курса ЦБ РФ
\$			14.02.2026

Рисунок 8 – Для исключения валюты из загрузки нужно убрать галочку из чек-бокса

1.7 Изменение данных о валюте

1. Перейдите в справочник «Валюты ЦБ РФ».
2. Дважды нажмите на запись, в которую необходимо внести изменения.
3. Отредактируйте значения необходимых полей
4. Нажмите на кнопку «Сохранить» (или «Отмена» для выхода без изменений).