

Инструкция по установке

«Расчет прибыли от мероприятия»

Продукт: Все продукты

Пакет: BPMCalcProfitEvent

Тип приложения: Дополнение

Версия 1.1 от 27.02.2026



127015 Москва, ул.
Бутырская, 76с1



bpmssoft.ru



+7 495 070-09-97



info@bpmssoft.ru

ОГЛАВЛЕНИЕ

Введение.....	2
Установка приложения.....	4

ВВЕДЕНИЕ

Настоящий документ определяет методику настройки и использования дополнения «Расчет прибыли от мероприятия». В рамках документа рассматривается функциональность, связанная с учетом суммы продажи в мероприятиях. Перечень основных объектов системы представлен в таблице ниже (Таблица 1).

Таблица 1 - Перечень основных объектов

Термин	Описание
Раздел	Отдельный модуль системы, предназначенный для работы с объектами определенного класса и отличающийся особой функциональностью. Примерами раздела являются разделы Контрагенты, Контакты и т. д.
Объект	Какая-либо сущность системы, отражающая бизнес-объект. Например, контрагент является объектом системы. К объектам также относятся все объекты разделов и деталей (например, адрес контрагента), а также справочники (например, город, страна).
Запись	Строка реестра, определяющая основные параметры отдельного объекта системы. Записи всех разделов именуются по названию соответствующих объектов системы (например, запись о контрагенте, запись о контакте и т. д.).
Карточка записи	Элемент системы, предназначенный для ввода и редактирования записей реестра. Именуется по названию соответствующих объектов системы (например, карточка контрагента, карточка контакта и т. д.).

Термин	Описание
Вкладка	Элемент графического интерфейса пользователя, который даёт возможность переключения в одном окне между несколькими наборами элементов интерфейса. Можно добавлять новые вкладки, редактировать существующие, а также управлять порядком, в котором они отображаются на странице.
Деталь	Элемент системы, предназначенный для хранения дополнительной информации об объекте системы. Например, на отдельных деталях раздела Контрагенты сохраняется информация о контактных лицах выбранного контрагента либо информация о договорах, заключенных с этим контрагентом. Перечень деталей каждого раздела системы различен.

УСТАНОВКА ПРИЛОЖЕНИЯ

Для того чтобы установить приложение «Расчет прибыли от мероприятия» необходимо установить пакет «BPMCalcProfitEvent» последней версии.

1. Скачайте последнюю версию пакета «BPMCalcProfitEvent» из магазина приложений;
2. На главном экране справа, нажмите на шестеренку «Настройки» и выберите действие

«Открыть дизайнер системы». Главный экран представлен на рисунке 1.

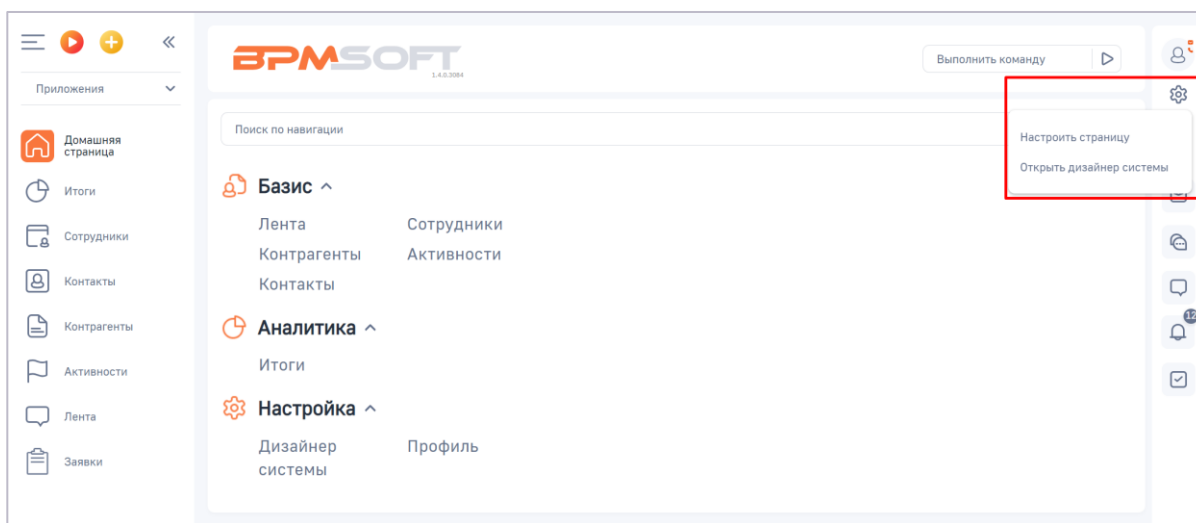


Рисунок 1 – Главный экран

В дизайнере системы перейдите в раздел «Приложения» и нажмите на «Установка и удаление приложений». Раздел «Установка и удаление приложений» представлен на рисунке 2.

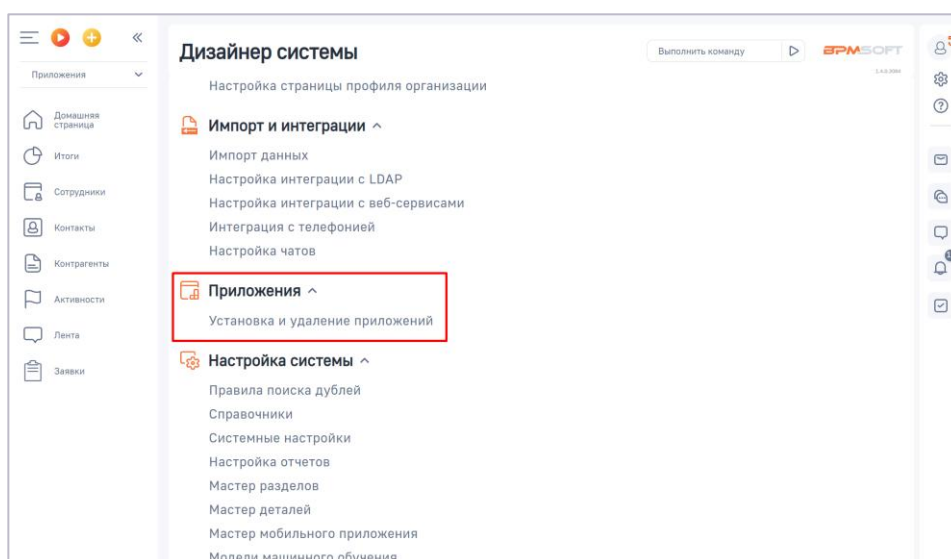


Рисунок 2 – Раздел «Установка и удаление приложений»

Нажмите кнопку «Добавить приложение», выберите действие «Установить из файла».

Страница «Установка и удаление приложений» представлена на рисунке 3.

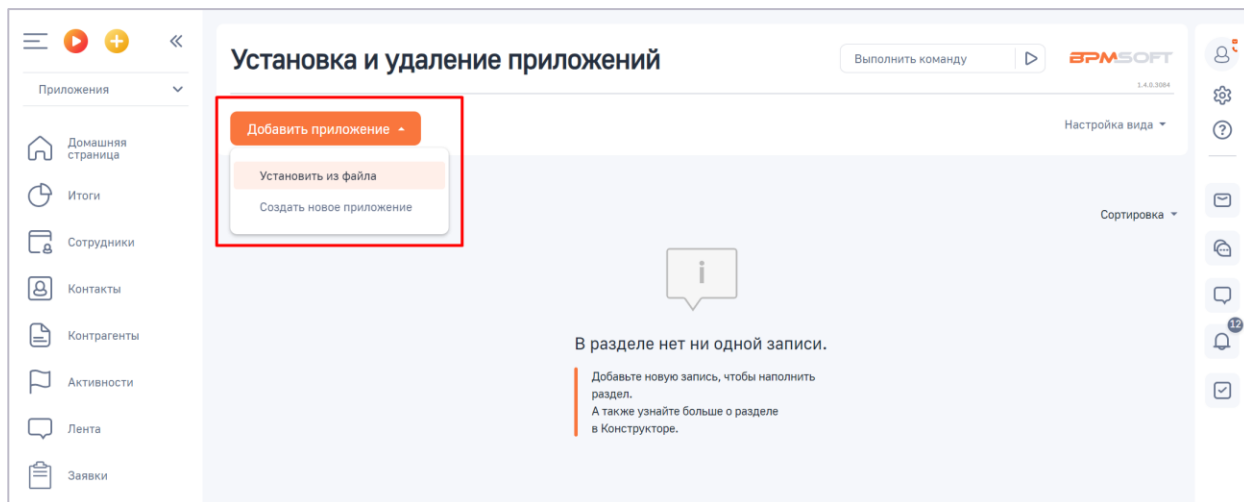


Рисунок 3 – Страница «Установка и удаление приложений»

В открывшемся окне перетащите файл с приложением или нажмите на «Выбрать файл» и выберите пакет «BPMCalcProfitEvent». Окно страницы «Установка приложения» представлен на рисунке 4.

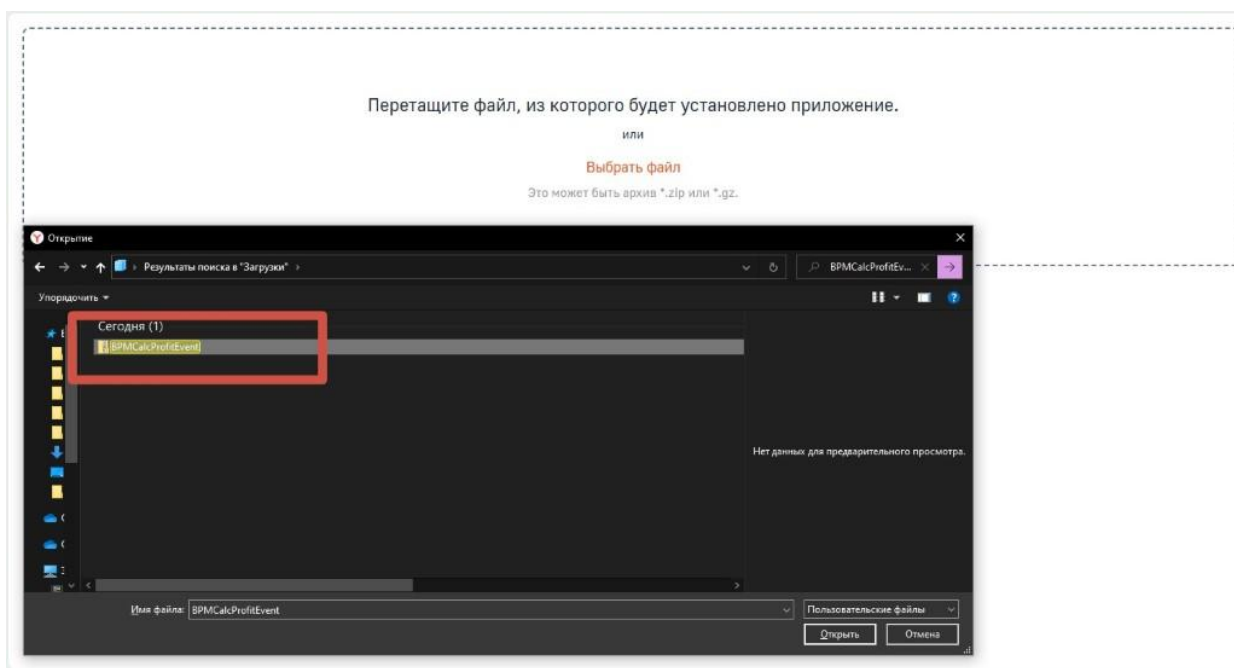


Рисунок 4 – Окно «Установка приложения»

Дождитесь уведомления об успешной установке приложения. Уведомление представлено на рисунке 5.

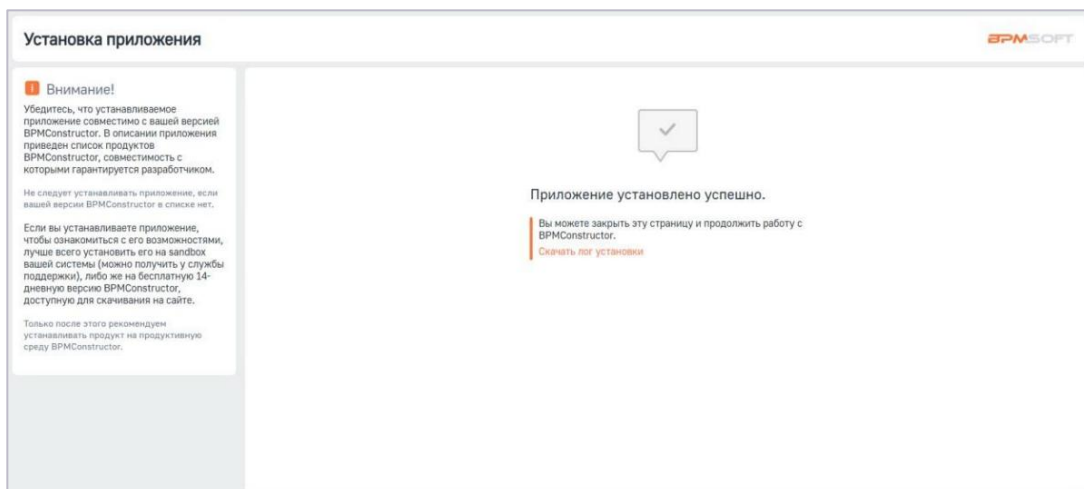


Рисунок. 5 – Успешная установка пакета